地域貢献活動及びトピックス

粟島での「信用金庫の日」ボランティア清掃

営業区域及び店舗のご案内

（令和4年9月末現在）

店舗一覧			ATM稼働時間		
			平日	土曜日	日・祝日
❶本店営業部	観音寺市観音寺町甲3377-3	☎(0875) 25-2181	8:40～21:00	8:40～19:00	8:40～19:00
❷港　支　店	観音寺市南町1-12-10	☎(0875) 25-2670	8:40～19:00	8:40～19:00	8:40～17:00
❸南　支　店	観音寺市坂本町5-9-55	☎(0875) 25-4302	8:40～21:00	8:40～19:00	8:40～19:00
❹国道支店	観音寺市植田町1126-3	☎(0875) 23-1441	8:40～19:00	8:40～19:00	8:40～17:00
❺茂木支店	観音寺市茂木町2-2-2	☎(0875) 23-1431	8:40～19:00	8:40～19:00	8:40～17:00
❻豊浜支店	観音寺市豊浜町姫浜1394-6	☎(0875) 52-2181	8:40～19:00	8:40～19:00	8:40～17:00
❼大野原支店	観音寺市大野原町大野原1979-1	☎(0875) 54-2181	8:40～19:00	8:40～19:00	8:40～17:00
❽高瀬支店	三豊市高瀬町新名664-2	☎(0875) 72-5188	8:40～19:00	8:40～19:00	8:40～17:00
❾山本支店	三豊市山本町財田西325-1	☎(0875) 63-3181	8:40～19:00	8:40～19:00	8:40～17:00
❿詫間支店	三豊市詫間町詫間680-24	☎(0875) 83-2181	8:40～19:00	8:40～19:00	8:40～17:00
⓫仁尾支店	三豊市仁尾町仁尾丁879-4	☎(0875) 82-3266	8:40～19:00	8:40～19:00	8:40～17:00
⓬豊中支店	三豊市豊中町本山甲958-1	☎(0875) 62-3121	8:40～19:00	8:40～19:00	8:40～17:00
⓭三野支店	三豊市三野町下高瀬1942-1	☎(0875) 72-5101	8:40～19:00	8:40～19:00	8:40～17:00
⓮財田支店	三豊市財田町財田上2191-6	☎(0875) 67-3181	8:40～19:00	8:40～19:00	8:40～17:00
⓯丸亀支店	丸亀市城西町2-2-36	☎(0877) 25-2900	8:40～19:00	8:40～19:00	8:40～17:00
⓰坂出支店	坂出市京町3-7-41	☎(0877) 45-7181	8:40～19:00	8:40～19:00	8:40～17:00
⓱四国中央支店	愛媛県四国中央市金生町下分771-1	☎(0896) 57-1181	8:40～19:00	8:40～19:00	8:40～17:00

店外ATM	平日	土曜日	日・祝日
○ マルナカ豊浜出張所（観音寺市）	9:00～21:00	9:00～21:00	9:00～21:00
○ 三豊市役所出張所	8:45～19:00	8:45～19:00	8:45～17:00
○ ゆめタウン三豊出張所（三豊市）	9:30～21:00	9:30～21:00	9:30～21:00
○ 観音寺市役所出張所	9:00～19:00	9:00～19:00	9:00～19:00

地域と歩む　新たな未来
観音寺信用金庫
香川県観音寺市観音寺町甲3377番地の3
TEL(0875)25−2181　FAX(0875)25−5895

ホームページでもご覧になれます
URL　http://www.kanshin.co.jp



観・信ちゃん、みらいちゃんの名所めぐり（天空の鳥居「高屋神社 本宮」）

令和４年９月末

観音寺信用金庫の現況

KANONJI　SHINKIN　BANK　DISCLOSURE

観音寺信用金庫

令和４年度上半期 業績のご報告

観音寺信用金庫の概要

概要

創立年月日	大正 9年 3月16日(有限責任観音寺町信用組合)	役職員数	162人
設立年月日	昭和26年10月20日(観音寺信用金庫)	店舗数	17店舗
出資金	706百万円	本店所在地	香川県観音寺市観音寺町甲3377番地の3
預金積金	3,553億円		TEL(0875)25-2181
貸出金	1,666億円		

預金積金の状況

預金残高は、前年期末比73億円増加の3,553億円となりました。

個人のお客様が73.3%、法人のお客様が15.4%を占め、地域の皆様から高い信頼をいただいております。

預金積金残高

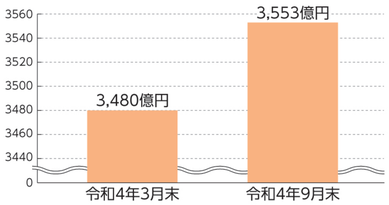

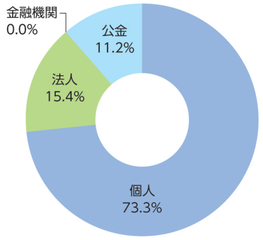

(単位:億円)

	令和4年9月末
個人	2,604
法人	548
金融機関	1
公金	398
預金積金残高合計	3,553

貸出金の状況

貸出金残高は、前年期末比20億円増加の1,666億円となりました。

特定の業種に偏ることなく、様々なお客さまにご利用いただいております。

貸出金残高

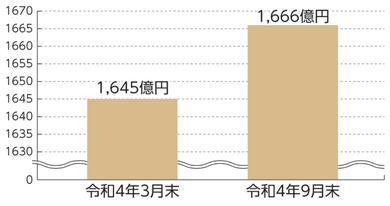

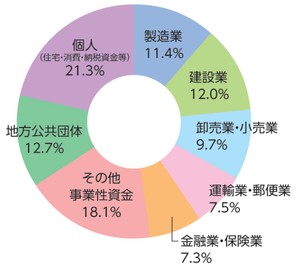

(単位:億円)

	令和4年9月末
製造業	190
建設業	199
卸売業・小売業	162
運輸業・郵便業	125
金融業・保険業	121
その他事業性資金	302
地方公共団体	211
個人(住宅・消費・納税資金等)	356
貸出金残高合計	1,666

収益の状況

業務純益1,156百万円、経常利益1,175百万円、当期純利益859百万円となりました。

業務純益

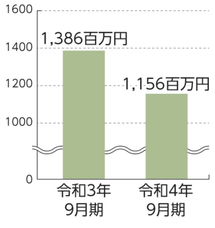

経常利益

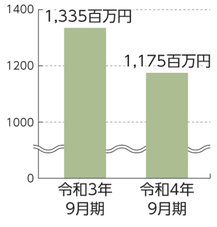

当期純利益

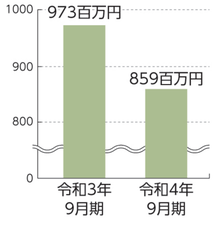

(単位:百万円)

	令和3年9月期	令和4年9月期
業務純益	1,386	1,156
実質業務純益	1,391	1,160
コア業務純益	1,273	1,260
コア業務純益(投資信託解約損益を除く)	1,212	1,176

自己資本比率の状況

自己資本比率は20.35%、自己資本の額は443億円となりました。

(単位:億円)

	令和4年3月期	令和4年9月期
コア資本に係る基礎項目 (A)	435	443
コア資本に係る調整項目 (B)	0	0
自己資本額 (A)−(B)=(C)	435	443
リスク・アセット等計 (D)	2,119	2,180
自己資本比率 (C)/(D)	20.52%	20.35%

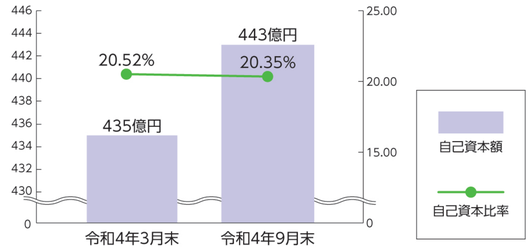

不良債権の状況(金融再生法ベースの債権区分による開示)

金融再生法に基づく不良債権残高は44億円、不良債権比率は2.66%となりました。

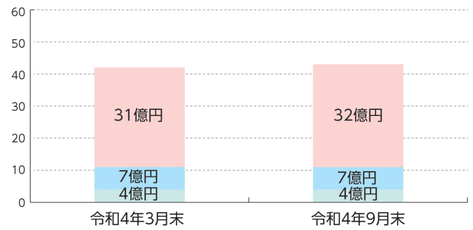

(単位:億円)

	令和4年3月末	令和4年9月末
破産更生債権及びこれらに準ずる債権	31	32
危険債権	4	4
要管理債権	7	7
不良債権合計	42	44
正常債権	1,616	1,635
合　計	1,659	1,680
不良債権比率	2.59%	2.66%

破産更生債権及びこれらに準ずる債権
要管理債権　危険債権

■用語説明

- 破産更生債権及びこれらに準ずる債権……破産、会社更生、再生手続等の事由により経営破綻に陥っている債務者に対する債権及びこれらに準ずる債権です。
- 危険債権……債務者が経営破綻の状態には至っていないが、財政状態及び経営成績が悪化し、契約に従った債権の元本の回収及び利息の受け取りができない可能性の高い債権です。(破産更生債権及びこれらに準ずる債権を除く)
- 要管理債権……3ヵ月以上延滞債権及び貸出条件緩和債権です。
- 正常債権……債務者の財政状態及び経営成績に特に問題がない債権です。(破産更生債権及びこれらに準ずる債権、危険債権、要管理債権を除く)

有価証券の状況

その他有価証券

(単位:百万円)

区分	令和4年3月末 取得原価(償却原価)	令和4年3月末 貸借対照表計上額	令和4年3月末 評価差額	令和4年9月末 取得原価(償却原価)	令和4年9月末 貸借対照表計上額	令和4年9月末 評価差額
株式	3,519	3,669	149	3,412	3,397	△ 14
債券	125,587	126,001	414	128,531	127,808	△ 723
国債	30,877	31,125	247	29,503	29,396	△ 133
地方債	17,737	17,866	129	17,626	17,646	19
社債	76,972	77,010	37	81,401	80,793	△ 608
その他	73,095	72,681	△ 414	74,374	70,718	△ 3,655
合計	202,203	202,352	149	206,318	201,924	△ 4,393

(注) 1.貸借対照表計上額は、9月末における市場価格等に基づいています。　2.上記の「その他」は、外国証券および投資信託等であります。
3.時価を把握することが極めて困難と認められる有価証券は含みません。

満期保有目的の債券

(単位:百万円)

区分	令和4年3月末 貸借対照表計上額	令和4年3月末 時価	令和4年3月末 差額	令和4年9月末 貸借対照表計上額	令和4年9月末 時価	令和4年9月末 差額
その他	3,302	3,112	△ 190	3,802	3,465	△ 337
合計	3,302	3,112	△ 190	3,802	3,465	△ 337